

2 сентября  
Всероссийский  
открытый урок  
культуры безопасности

1-4 классы



# Правила безопасного поведения в повседневной жизни и действия в условиях различного рода чрезвычайных ситуаций

Чрезвычайные ситуации всегда имеют повышенную опасность для человеческих жизней. Они могут возникнуть в любой момент. Для избегания ранения или смерти в случае возникновения ЧС нужно помнить общие правила поведения в условиях ЧС.



# Правила безопасного поведения в жизни и быту



Каждый человек должен знать и выполнять ряд общих правил в повседневной жизни, позволяющих ему подготовиться к наиболее вероятным чрезвычайным ситуациям, чтобы они не застали врасплох.

Каждая опасная и чрезвычайная ситуация имеет свою специфику и требует конкретных действий человека с учетом реально складывающейся обстановки.

# ПРАВИЛА БЕЗОПАСНОСТИ ДОМА



Не пускай незнакомцев в дом.  
Сразу позвони родителям.



Если кто-то ломится в квартиру,  
позвони по телефону «02» («112»).



Не заходи в лифт с незнакомыми  
людьми. Подожди, когда  
подойдет следующий лифт.



Не залезай на подоконник  
открытого окна или балкона,  
не свешивайся в сторону улицы.



Не трогай лекарства  
и моющие средства  
без ведома родителей.



Не пользуйся газом.  
При запахе газа срочно открой  
окна, выйди на улицу, позвони «04».



Не бери острые предметы:  
ножи, гвозди, иголки, спицы.



Будь осторожен с электроприборами:  
не пользуйся ими в ванной, не трогай  
розетки и провода, не включай утюг.

**Запомни нужные телефоны. Если случилась неприятность,  
срочно позвони родителям или по номеру «01» («112»)**

# ПРАВИЛА БЕЗОПАСНОСТИ НА УЛИЦЕ



Не трогай  
незнакомые предметы.



Не бери в рот незнакомые  
растения и грибы.



Гуляй только в своем дворе,  
с наступлением вечера  
иди домой.



Не разговаривай на улице  
с незнакомцами.  
Не садись в чужую машину.



Не ходи в отдаленные  
безлюдные места, не играй  
в подвалах и на чердаках.



Если тебя пытаются увести  
насильно, громко кричи:  
«Помогите! Я его не знаю!»



Будь осторожен в воде:  
купайся, где разрешено,  
не ныряй в незнакомых местах.



Будь осторожен на льду,  
не катайся на санках  
на проезжую часть.

**Если ты потерялся, обратись к любому взрослому.  
Тебе обязательно помогут.**

# Правила безопасного поведения при пожаре

## Как вести себя при пожаре



Позвонить по телефону 112, 101, сообщить точный адрес, что и где горит, фамилию и номер телефона.



Мелкое возгорание можно потушить самостоятельно подручными средствами (водой, песком, мокрой тканью, огнетушителем).



Если потушить невозможно, срочно покинуть помещение, закрыв плотно за собой дверь.



Сообщить соседям, позвать взрослых на помощь.



Если выбраться из помещения невозможно, найти источник свежего воздуха (выйти на балкон).




В задымлённом помещении дышать через мокрую тряпочку и ползти по полу.

# Ваша газовая безопасность

Если вы почувствовали запах газа дома или в квартире



1  
Откройте окна для проветривания помещения



2  
Закройте вентили на газопроводах и краны на приборах



3  
Покиньте помещение. Из незагазованного места вызовите газовую службу



Не зажигайте огонь и не курите. Не используйте электроприборы

При обнаружении запаха газа в подвале, подъезде, на улице




1  
Постарайтесь удалить людей из загазованной среды и сообщите им о мерах предосторожности



2  
Сообщите в газовую аварийную службу из незагазованного места



3  
До прибытия аварийной бригады организуйте проветривание загазованных помещений



Не используйте электроосвещение и лифт. Не допускайте появления открытого огня или искры


**Звони**

С мобильных телефонов: 104


Единый номер службы спасения: 112

# Правила электробезопасности

**ЭЛЕКТРИЧЕСТВО ОПАСНО!**  
**НЕ ДЕЛАЙ САМ! ОСТАНОВИ ДРУГА!**



**ОПАСНО**  
ЗАЛЕЗАТЬ  
НА ЭНЕРГООБЪЕКТЫ



**ОПАСНО**  
ИГРАТЬ  
ВБЛИЗИ ЛЭП



**ОПАСНО**  
ВЛЕЗАТЬ  
В ТРАНСФОРМАТОРНЫЕ  
БУДКИ



**ОПАСНО**  
ИГРАТЬ  
ВБЛИЗИ ПРОВОДОВ



**ОПАСНО**  
ПРИБЛИЖАТЬСЯ  
К ОБОРВАННОМУ  
ПРОВОДУ




**ОПАСНО**  
РЫБАЧИТЬ  
ПОД ЛИНИЯМИ  
ЭЛЕКТРОПЕРЕДАЧИ



**ОПАСНО**  
САМОСТОЯТЕЛЬНО  
РЕМОНТИРОВАТЬ  
ЭЛЕКТРОПРИБОРЫ



**ОПАСНО**  
ИСПОЛЬЗОВАТЬ  
ЭЛЕКТРОПРИБОРЫ  
РЯДОМ С ВОДОЙ



**ОПАСНО**  
ПРИКАСАТЬСЯ  
К ЭЛЕКТРОПРИБОРАМ  
МОКРЫМИ РУКАМИ



**ОПАСНО**  
ИГРАТЬ  
С ЭЛЕКТРИЧЕСКИМИ  
РОЗЕТКАМИ



# Правила безопасного на дорогах



Пешеходный переход  
От беды убержёт!  
Все дороги на пути  
По нему переходи!



Первым делом нужно нам  
Посмотреть по сторонам:  
Слева, справа путь свободен?  
Значит, смело переходим!



Не перебегай дорогу,  
Лучше подожди немного  
И машинку пропусти!  
Лишь потом переходи!



Если транспорт тут и там,  
Перейти так сложно нам!  
Пусть на помощь здесь придёт  
Нам подземный переход!



Вот зелёный свет зовёт  
Смело двигаться вперёд,  
Нынче главный – пешеход,  
А потом – машин черёд!



Вот зажёгся красный свет.  
Говорит: «Дороги нет!  
Не бегите, не спешите,  
Свет зелёный подождите!»



Никогда не забывай:  
На дороге – не играй!  
Здесь опасно заезжаться!  
Здесь не место баловаться!



Если тротуара нет,  
Будь внимательней вдвойне!  
По обочине иди,  
Во все стороны гляди!

# Правила безопасности в сети Интернет

Не рассказывать о себе и друзьях незнакомым людям в сети Интернет



Не встречаться со знакомыми из сети Интернет без предупреждения родителей



При регистрации придумывать сложный логин и пароль, не говорить их никому



Не отправлять смс для получения доступа к информации без ведома взрослых



# Как действовать при угрозе атаки БПЛА



1 Не пользуйтесь лифтом



2 Не подходите к окнам



3 Укройтесь в ванной



4 Не трогайте разрушенный беспилотник



5 Если вы на улице или в транспорте — бегите в укрытие



# Как действовать по сигналу «Ракетная опасность»

## Если вы в помещении

4

Найдите комнату с несущими стенами



7

Сядьте на пол у бетонной стены и пригнитесь

6

Если нет внутренних комнат, выйдите в подвезд



1

Попробуйте покинуть помещение



3

Укройтесь во внутренней комнате




5

Окна можно закрыть массивной мебелью



2

Если не получилось выйти, спуститесь в подвал или на нижние этажи



# Как действовать при обнаружении взрывоопасных предметов и неразорвавшихся боеприпасов



ПРИ ОБНАРУЖЕНИИ  
ВЗРЫВООПАСНОГО ПРЕДМЕТА  
СРОЧНО СООБЩИТЕ ПО НОМЕРУ

**-101**

## ЕСЛИ ВЫ ОБНАРУЖИЛИ НЕРАЗОРВАВШИЕСЯ БОЕПРИПАСЫ:



**СООБЩИТЕ ПО НОМЕРУ 101!**



**НЕ ДОПУСКАЙТЕ НИКОГО  
К БОЕПРИПАСУ!**



**НЕ КИДАЙТЕ В ОГОНЬ!**



**НЕ РАЗБИРАЙТЕ!**



**НЕ СТУЧИТЕ!**



**НЕ СТУЧИТЕ!**



**НЕ ТРЯСИТЕ!**



**НЕ ПЕРЕМЕЩАЙТЕ!**



**НЕ ПРИКАСАЙТЕСЬ К НИМ!**

# Как действовать при террористическом акте

## Выполняйте правила:



- Выполняйте требования террористов;
- Не пытайтесь оказывать сопротивление;
  - Не делайте резких движений;
- Запоминайте всё, что видите вокруг, разговоры террористов. Только осторожно, чтобы не привлекать к себе внимание;

## Выполняйте правила:

- Не смотрите террористам в глаза;
- Не кричите и не возмущайтесь;
- Не вздумайте плакать;
- Вспоминайте что-нибудь хорошее: интересный фильм, прочитанную книгу;
- Займитесь умственной гимнастикой: решайте примеры и математические задачи, которые когда-то не смогли решить;



## Выполняйте правила:



- Если долго находитесь без движения, напрягайте мышцы рук и ног, шевелите пальцами;
- В случае, когда необходима медицинская помощь, говори спокойно и кратко, не нервничай террористов;
- Ничего не предпринимай, пока не получишь разрешения.

## Во время проведения операции по освобождению заложников выполняйте следующие требования:

- 

1. Услышав команду «Лечь на пол!», нужно лечь лицом вниз, голову закрыть руками и не двигаться.
- 

2. Услышав хлопок шашек со слезоточивым газом, нужно сесть, закрыть глаза, задержать дыхание и сцепить в замок кисти рук, прикрыв локтями лицо от брызг.
- 

3. Нельзя бежать навстречу группе захвата террористов или от них, так как они могут принять бегущего за преступника.

Спасибо за внимание