


2 сентября
Всероссийский
открытый урок
культуры безопасности

8-11 классы




Правила безопасного поведения в повседневной жизни и действия в условиях различного рода чрезвычайных ситуаций

Чрезвычайные ситуации всегда имеют повышенную опасность для человеческих жизней. Они могут возникнуть в любой момент. Для избегания ранения или смерти в случае возникновения ЧС нужно помнить общие правила поведения в условиях ЧС.



Правила безопасного поведения в жизни и быту



Каждый человек должен знать и выполнять ряд общих правил в повседневной жизни, позволяющих ему подготовиться к наиболее вероятным чрезвычайным ситуациям, чтобы они не застали врасплох.

Каждая опасная и чрезвычайная ситуация имеет свою специфику и требует конкретных действий человека с учетом реально складывающейся обстановки.

Пожар в доме

Как действовать при возникновении пожара

- 1) Позвонить по телефону «01» немедленно
- 2) Попытаться потушить или изолировать огонь (если нет угрозы для жизни)
- 3) По мере возможности оповестить остальных жильцов о возникновении пожара

При сигнале автономного пожарного извещателя немедленно (но без паники) постараться покинуть здание



**Автономный
пожарный извещатель**

Если в вашем доме пахнет газом

НЕОБХОДИМО

Закрывать краны
на газовых
приборах и перед
ними



Открыть окна
и двери,
проветрить
помещение



Вызвать
аварийную
службу


04

С сотовых
операторов

104

ЗАПРЕЩАЕТСЯ

Включать и выключать свет,
пользоваться электровозонками



Включать и отключать
электроприборы



Пользоваться телефонами
внутри квартиры

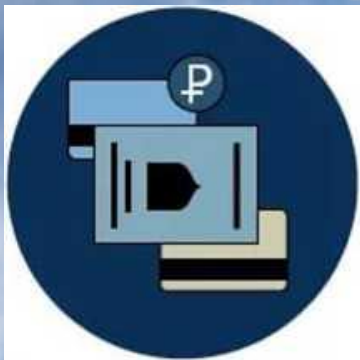


Зажигать огонь и курить -
искра может привести к взрыву



Как действовать при внезапном обрушении здания

Услышав взрыв или обнаружив, что здание теряет устойчивость:



Быстро соберите документы, деньги и предметы первой необходимости



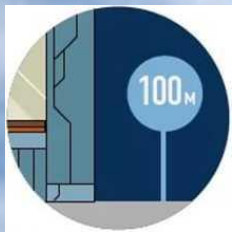
Покиньте здание, спустившись по лестнице



Пресекайте панику и давку при эвакуации

Держитесь подальше от электрических и газовых приборов

Выбравшись на улицу, отойдите от здания на безопасное расстояние (не менее 100 м)



Займите безопасное место: в проёмах капитальных стен, углах, образованных капитальными стенами

Если покинуть здание не удалось - отключите воду, электричество и газ



Накройте собой детей, если они с вами



Если вы оказались под завалом



Не паникуйте, не суетитесь, не расходуйте напрасно энергию и воздух



Окажите себе и пострадавшим первую помощь

Осмотрите, попытайтесь найти выход

Попытайтесь связаться со службой спасения по номеру 112, сигнализируйте о своём местонахождении голосом, фонариком, стуком




Категорически нельзя:



Пользоваться лифтом при эвакуации



Пользоваться открытым огнём, так как возможен взрыв газа



Прыгать с балконов и этажей выше первого



Возвращаться за забытыми вещами, если вам удалось покинуть здание

Действия в условиях различного рода ЧС

Сигнал ВНИМАНИЕ ВСЕМ!



СОПРОВОЖДАЕТСЯ ВКЛЮЧЕНИЕМ СИРЕН, ПРЕРЫВИСТЫМИ ГУДКАМИ С ПОСЛЕДУЮЩЕЙ РЕЧЕВОЙ ИНФОРМАЦИЕЙ О СИГНАЛЕ ОПОВЕЩЕНИЯ ГО

- Услышав **СИГНАЛ**, включите радиоприемник, телевизор и прослушайте сообщение о сложившейся ситуации и порядке действий.
- Полученную информацию передайте соседям.
- Действуйте в соответствии с переданным сообщением.

СПОСОБЫ ОПОВЕЩЕНИЯ



ТЕЛЕВИДЕНИЕ



ГРОМКО-ГОВОРИТЕЛИ



СИРЕНЫ



КОЛОКОЛ (РЫНДА)



РАДИО



ГУДКИ ПРЕДПРИЯТИЙ И ТРАНСПОРТНЫХ СРЕДСТВ



ТЕЛЕФОН



ПОДВИЖНЫЕ ЗВУКОУСИЛИТЕЛЬНЫЕ УСТАНОВКИ



ИНФОРМАЦИОННОЕ ТАБЛО

ДЕЙСТВИЯ ПО СИГНАЛАМ



Отключить свет, газ, воду, отопительные приборы!



Взять документы, аптечку, средства индивидуальной защиты, необходимые вещи, запасы продуктов и воды!



Закрывать плотно окна и двери!



Закрывать мокрой тканью щели вокруг двери, вентиляционных отверстий!



Применить соответствующие медицинские средства!



Использовать средства индивидуальной защиты!



Укрыться в ближайшем защитном сооружении!



Эвакуироваться в безопасный район!



При необходимости оказать помощь детям и престарелым!

ВОЗДУШНАЯ ТРЕВОГА



ХИМИЧЕСКАЯ ТРЕВОГА



РАДИАЦИОННАЯ ОПАСНОСТЬ



УГРОЗА КАТАСТРОФИЧЕСКОГО ЗАТОПЛЕНИЯ



Сигнал ОТБОЙ!



- Возвращайтесь к месту работы или проживания.
- Будьте в готовности к возможному повторению сигналов оповещения.

ЭВАКУАЦИЯ НАСЕЛЕНИЯ

ВАЖНО ЗНАТЬ!

Адрес сборного эвакуационного пункта,
расположенного в вашем районе

ГДЕ УЗНАТЬ?

- Органы местного самоуправления
- Отделы и службы ЖКХ, ТСЖ, управляющие компании

ПРИ ЭВАКУАЦИИ СЛЕДУЕТ ВЗЯТЬ С СОБОЙ



ДОКУМЕНТЫ И ДЕНЬГИ



СРЕДСТВА ИНДИВИДУАЛЬНОЙ
ЗАЩИТЫ



ПРОДУКТЫ ПИТАНИЯ
И ВОДУ



ОДЕЖДА
Нательное белье, одежда и обувь по сезону



СРЕДСТВА СВЯЗИ



ФОНАРИК И ЗАПАС БАТАРЕЕК



СРЕДСТВА ГИГИЕНЫ



ПОСУДА ОДНОРАЗОВАЯ



СПИЧКИ, СВЕЧА, ЗАЖИГАЛКА



АПТЕЧКА ПЕРВОЙ ПОМОЩИ

ДЕЙСТВИЯ НАСЕЛЕНИЯ ПРИ ОБЪЯВЛЕНИИ ЭВАКУАЦИИ

1

ВЗЯТЬ документы, необходимые вещи и продукты



2

ВЫКЛЮЧИТЬ все электроприборы.
ЗАКРЫТЬ окна, водопроводные и газовые трубы



3

ЗАКРЫТЬ квартиру или дом на замки



4

ПРИБЫТЬ на сборный эвакуационный пункт и зарегистрироваться



5

ОЖИДАТЬ указания на убытие




6

УБЫТЬ в безопасный район указанным способом эвакуации



ИМЕТЬ С СОБОЙ



ПРИМЕРНАЯ КОМПЛЕКТАЦИЯ



АПТЕЧКА
ПЕРВОЙ
ПОМОЩИ



ПОСУДА
ОДНОРАЗОВАЯ



ФОНАРИК
И ЗАПАС
БАТАРЕЕК



СПИЧКИ,
СВЕЧА,
ЗАЖИГАЛКА



РЕМОНТНЫЙ КОМПЛЕКТ
Нитки, иголки и пр.



СРЕДСТВА ЛИЧНОЙ ГИГИЕНЫ
Зубная щетка и паста, мыло, полотенце
(возможно прессованное), туалетная
бумага, несколько упаковок носовых
платков, влажные салфетки и другие
средства личной гигиены



ОДЕЖДА
Нательное белье,
одежда и обувь
по сезону

Аптечка комплектуется следующими медицинскими изделиями:

Маска медицинская нестерильная одноразовая – 2 шт.

Перчатки медицинские нестерильные, размером не менее М – 2 пары

Устройство для проведения искусственного дыхания "Рот-Устройство-Рот" – 2 шт.

Жгут кровоостанавливающий для остановки артериального кровотечения – 1 шт.

Бинт марлевый медицинский нестерильный 5 м x 5 см – 2 шт.

Бинт марлевый медицинский стерильный 5 м x 10 см – 3 шт.

Бинт марлевый медицинский стерильный 7 м x 14 см – 3 шт.

Салфетки медицинские стерильные 16 x 14 см N 10 – 2 уп.

Лейкопластырь фиксирующий рулонный 2 x 500 см – 1 шт.

Лейкопластырь бактерицидный 1,9 x 7,2 см – 20 шт.

Лейкопластырь бактерицидный 4 x 10 см – 4 шт.

Покрывало спасательное изотермическое 160 x 210 см – 1 шт.

Ножницы для разрезания перевязочного материала и ткани – 1 шт.

Инструкция по оказанию первой помощи – 1 шт.

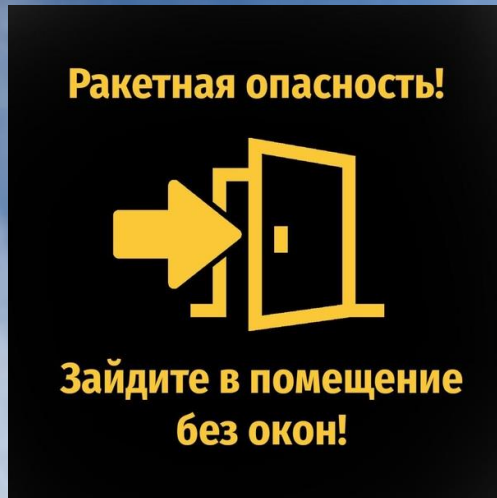
Блокнот формата А7 – 1 шт.

Карандаш – 1 шт.

Футляр – 1 шт.



Сигнал оповещения "Ракетная опасность"



Услышав предупредительный сигнал гражданской обороны «ВНИМАНИЕ ВСЕМ!» необходимо включить телевизор, радиоприемник на волнах которых, в течение от 2 до 5 минут транслируется сообщение: «Внимание! Граждане Воздушная тревога!», далее до населения доводится порядок действий. Прослушав сообщение действовать необходимо быстро, без паники.

При сигнале "Ракетная опасность" необходимо покинуть открытые участки улиц, зайти в помещения и не подходить к окнам. Если вы дома - спрятаться в помещениях без окон со сплошными стенами (например, в коридоре, ванной или кладовой) или же спуститься в укрытия. Сигнал отменяют сразу, как обстановка станет безопасной.

При нахождении на улице - используйте для укрытия цокольные этажи ближайших зданий или сооружения (подземные водоотводные трубы, другие искусственные укрытия).

ПОМНИТЕ! НЕ ПОДХОДЯТ ДЛЯ УКРЫТИЯ:

- места под автотехникой (легковыми и грузовыми автомобилями, автобусами);
- места под стенами домов, магазинов: от взрывной волны сверху будет падать много стекла. Безопасное расстояние от таких строений – 30-50 метров.

Ждите отмены сигнала!

Спасибо за внимание