



**ВСОШ**  
ВСЕРОССИЙСКАЯ  
ОЛИМПИАДА  
ШКОЛЬНИКОВ



# Пошаговая инструкция прохождения школьного этапа ВСОШ на платформе «СИРИУС.КУРСЫ»

от регионального центра выявления и поддержки одаренных детей «УСПЕХ» Курской области



# Шаг 1:

Заранее выдайте участникам индивидуальные коды.

В день проведения онлайн-тура участник олимпиады заходит в тестирующую систему по ссылке:

<https://uts.sirius.online/>

и в поле «код участника» вводит выданный ему в школе код и нажимает кнопку «ВОЙТИ»

*(!!!) Для каждого предмета используется свой уникальный код! Нельзя использовать код от «физики» для прохождения олимпиады по «математике»*

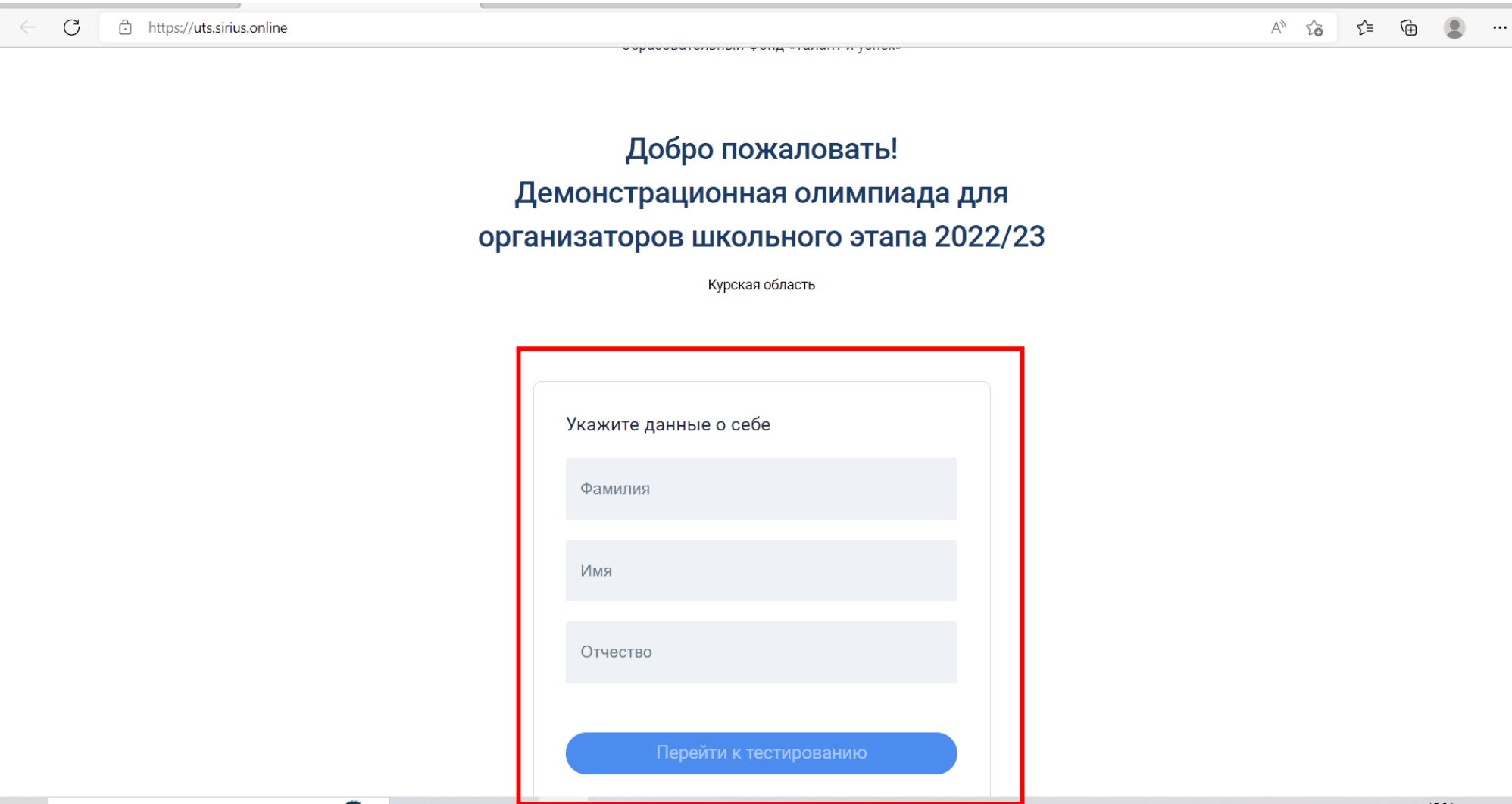
The screenshot shows a web browser window with the URL <https://uts.sirius.online>. The page header includes the logo of the Educational Foundation "Talent and Success" (Образовательный Фонд «Талант и успех»). The main heading is "Олимпиады и тестирования". Below this, there is a form with a red border. The form contains the text "Код участника получите у ответственного лица" and a text input field with the value "demo22/coord46/12/9w9qw2". At the bottom of the form is a blue button labeled "ВОЙТИ".



# Шаг 2:

Вводим фамилию, имя, отчество (без сокращений, не псевдоним).

Нажимаем кнопку «Перейти к тестированию».



Сборочный фонд «Талант и успех»

Добро пожаловать!  
Демонстрационная олимпиада для  
организаторов школьного этапа 2022/23

Курская область

Укажите данные о себе

Фамилия

Имя

Отчество

Перейти к тестированию



# Шаг 3:

Читаем ВНИМАТЕЛЬНО инструкцию внизу страницы, знакомимся с количеством заданий и временем на их выполнение.

**Нажимаем кнопку «НАЧАТЬ» (начался отсчет времени: даже если вы закроете окно, время не остановится!!!)**

https://uts.sirius.online

Рус

Образовательный центр «Сириус»

Иван Иванов Выйти

Демонстрационная олимпиада для организаторов школьного этапа 2022/23

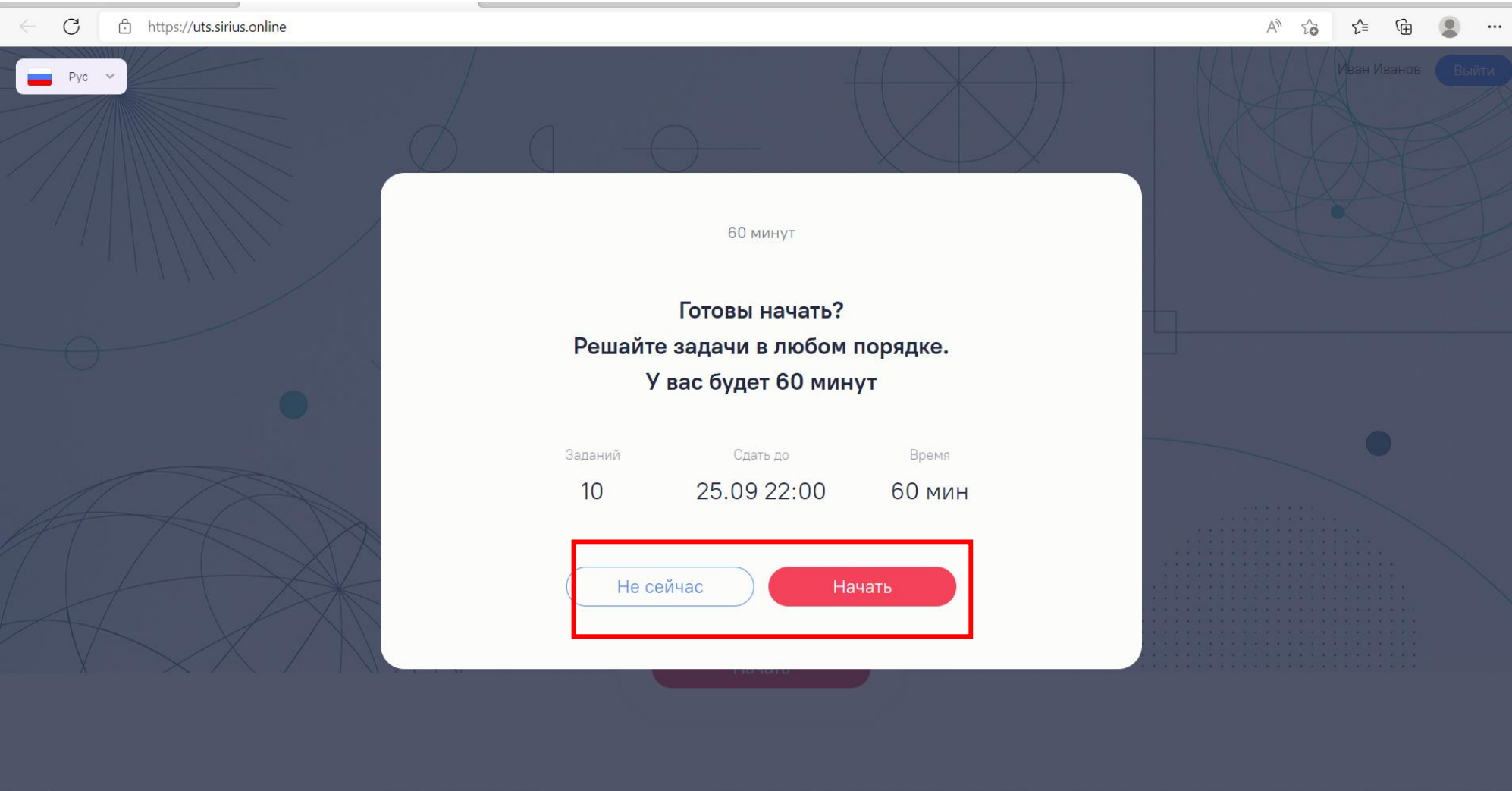
Заданий 10	Сдать до 25.09 22:00	Время 60 мин
---------------	-------------------------	-----------------

Начать



# Шаг 4:

Последний раз знакомимся с требованиями и нажимаем «НАЧАТЬ».



The screenshot shows a web browser window with the URL <https://uts.sirius.online>. The page features a dark blue background with geometric patterns. A white modal dialog is centered on the screen, containing the following text:

60 минут

**Готовы начать?**  
Решайте задачи в любом порядке.  
У вас будет 60 минут

Заданий	Сдать до	Время
10	25.09 22:00	60 мин

At the bottom of the dialog, there are two buttons: "Не сейчас" (Not now) and "Начать" (Start). The "Начать" button is highlighted with a red border.



# Шаг 5:

Открывается тестирующая система: внизу страницы в кружочках перечислены номера заданий (выполнять можно в любом порядке), щелкнув на которые вы перейдете именно на это задание (как видите в примере всего 10 заданий).

Нажимаем на кнопку **«ВПЕРЕД»**.

The screenshot shows a web browser window with the URL <https://uts.sirius.online>. The page has a teal header with a language dropdown set to 'Рус'. A timer at the top center indicates 'Осталось 60 минут'. The main heading is 'Организаторам'. Below it, a message reads: 'Уважаемые организаторы школьного этапа всероссийской олимпиады школьников 2022/23!'. A list of three bullet points provides instructions and links: 

- Ознакомиться с инструкциями для учителя (дежурного в аудитории), школьного координатора и регионального координатора вы можете по ссылке [siriusolymp.ru/organizers](https://siriusolymp.ru/organizers).
- Ознакомиться с единым графиком проведения олимпиад для вашего региона можно на сайте школьного этапа ВсОШ [siriusolymp.ru](https://siriusolymp.ru).
- Памятка для участников школьного этапа ВсОШ доступна по ссылке [siriusolymp.ru/participant](https://siriusolymp.ru/participant)

At the bottom, a blue button labeled 'Вперёд' is highlighted with a red rectangular box. The bottom navigation bar shows 'Организаторам' selected, followed by numbered tabs 1 through 10 and a right arrow.



# Шаг 6:

Перед вами задание №1. Решив задание, вам необходимо ввести ответ (формат заданий разный: ввести число, ввести текст, соединить два столбика между собой и т.д.)

**НЕ ЗАБЫВАЙТЕ** нажимать кнопку «сохранить ответ», даже если вы ввели правильный ответ, но не сохранили его – ответ не будет засчитан! Сохранять ответы можно несколько раз: если вы поняли, что решили что-то неверно, вернитесь к заданию, введите новый ответ и снова сохраните его.

The screenshot shows a task titled '№ 1' with the following text: 'Для прохождения олимпиады участникам необходимо обеспечить стабильное Интернет-соединение. Измерьте скорость Интернет-соединения на своём устройстве. Воспользуйтесь ресурсом <https://yandex.ru/internet>. В ответ запишите два получившихся числа.'

Below the text is a screenshot of the 'СКОРОСТЬ ИНТЕРНЕТА' (Internet Speed) test interface. A red arrow points to the 'Измерить' (Measure) button. The test results are displayed as follows:

Входящее соединение	Исходящее соединение
1.23 Мбайт/с	35.86 Мбайт/с

At the bottom of the screenshot, a red box highlights the 'Сохранить ответ' (Save answer) button. A timer in the bottom left corner shows '01 ч 00 мин'.



# Шаг 7:

После того, как вы решили все задания, проверьте еще раз все ответы.

На последнем экране нажмите кнопку «**Завершить работу**».

Прохождение олимпиады завершено! Поздравляем!

Осталось 59 минут

**Вы сохранили ответы для всех заданий**

Заданий	Ответов	Время
10	10	1 мин

После нажатия кнопки «Завершить работу» ответы отправятся на проверку и внести изменения будет нельзя.  
Результаты станут известны после обработки ответов

[Завершить работу](#) [Вернуться к заданиям](#)

00 ч 59 мин

Организаторам 1 2 3 4 5 6 7 8 9 10 >

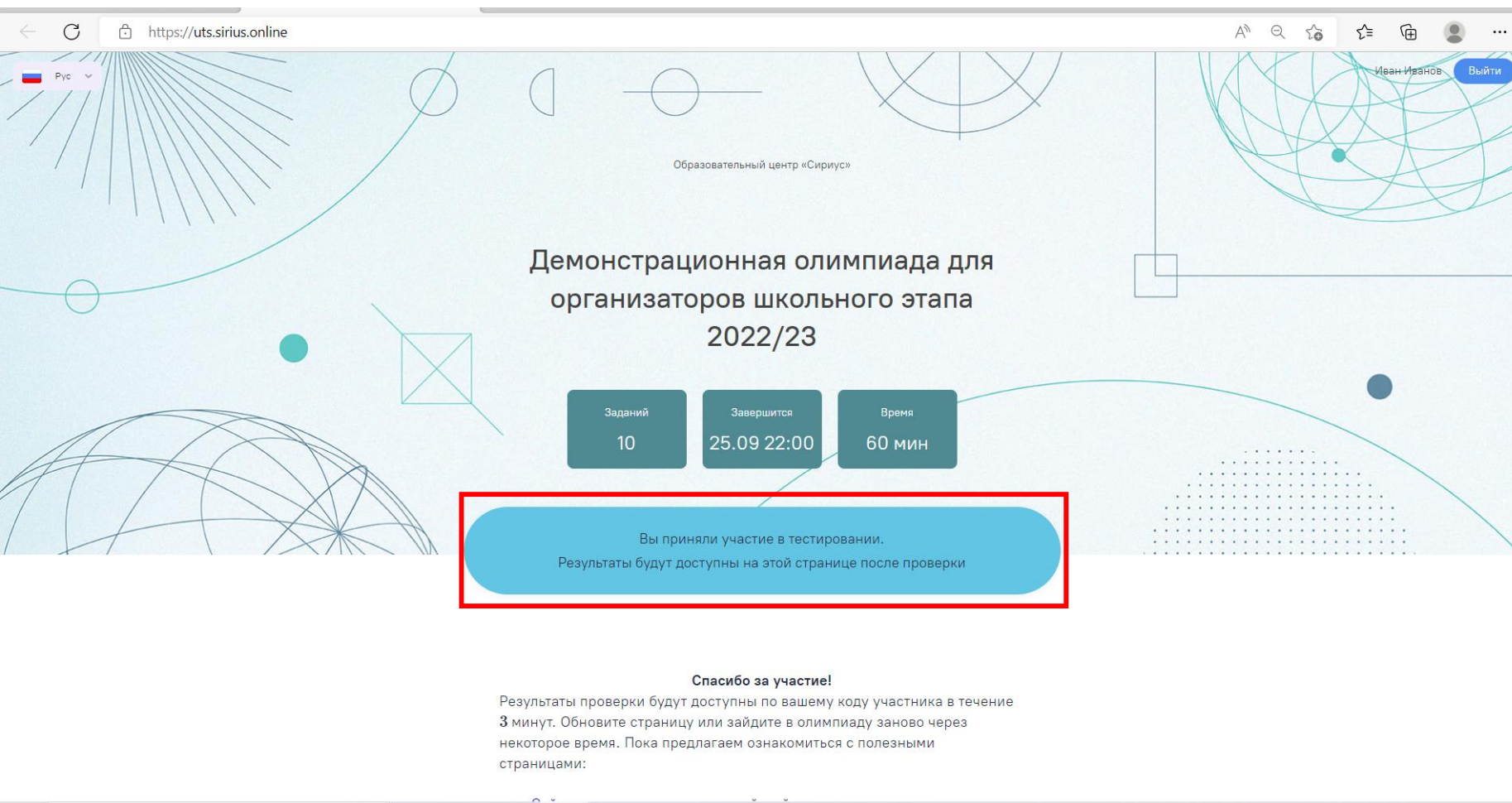


# Шаг 8:

В конце вы увидите вот такое сообщение: **ВЫ ПРИНЯЛИ УЧАСТИЕ В ТЕСТИРОВАНИИ!**

Сохраните ваш код участника! Только по этому коду вы сможете зайти в систему и проверить свой результат!

УДАЧИ!!!



The screenshot shows a web browser window with the URL <https://uts.sirius.online>. The page header includes the Russian flag and language selection (Рус), the name of the user (Иван Иванов), and a 'Выйти' (Logout) button. The main content area features the text 'Образовательный центр «Сириус»' and 'Демонстрационная олимпиада для организаторов школьного этапа 2022/23'. Below this, three statistics are displayed in teal boxes: 'Заданий 10', 'Завершится 25.09 22:00', and 'Время 60 мин'. A prominent blue message box with a red border contains the text: 'Вы приняли участие в тестировании. Результаты будут доступны на этой странице после проверки'. At the bottom, a 'Спасибо за участие!' (Thank you for participation!) message is followed by instructions: 'Результаты проверки будут доступны по вашему коду участника в течение 3 минут. Обновите страницу или зайдите в олимпиаду заново через некоторое время. Пока предлагаем ознакомиться с полезными страницами:'.

